

SPORT-THIEME®

Schulsport · Vereinssport · Fitness · Therapie

Wir sind Ihr Team!

Ball-Tipps



LIEBE KUNDINNEN, LIEBE KUNDEN,

wir wünschen Ihnen viel Freude mit Ihren hochwertigen Bällen von Sport-Thieme. Mit dieser Broschüre geben wir Ihnen **Ball-Tipps** an die Hand, mit denen Sie die Lebensdauer Ihrer Bälle verlängern können. Auch die volle Funktionsfähigkeit wie Sprungreaktionen, Flugverhalten und Schussgenauigkeit bleiben so über einen langen Zeitraum erhalten.

Mit sportlichem Gruß,

Maximilian Hohe

Katharina Thiem-Hohe

Geschäftsführung
Sport-Thieme



INHALT

1. Auspacken	4
2. Vorbereiten der Pumpe	4–5
3. Vorbereiten des Balls	6
4. Positionieren des Balls	6
Extra! Die Faszination des Balles	7
5. Aufpumpen	8
6. Der richtige Druck	9
7. Aufpumpen	10
Welcher Fitnessball für welche Größe?	11
Extra! Wie der Ball rund wurde	12–13
8. Ballpflege	14
9. Ballreparatur	14–15
10. Bälle lagern	16–17
11. Spezialbälle	18–19
Welcher Fußball für welches Alter? / Ballempfehlungen	20
FIFA-Zertifizierung, Ball-Tests	21
Welcher Futsal für welches Alter? / Ballempfehlungen	22
Welcher Handball für welches Alter? / Ballempfehlungen	23
Welcher Basketball für welches Alter? / Ballempfehlungen	24
Welcher Völkerball für welches Alter? / Ballempfehlungen	25
Welcher Volleyball für welches Alter? / Ballempfehlungen	26
Welcher Beachvolleyball für welches Alter? / Ballempfehlungen	27
Welcher Rugby-Ball für welches Alter? / Ballempfehlungen	28
Welcher Football für welches Alter? / Ballempfehlungen	29
Welcher Faustball für welches Alter? / Ballempfehlungen	30
Welcher Prellball für welches Alter? / Ballempfehlungen	30
Welcher Gymnastikball für welches Alter? / Ballempfehlungen	31






1. AUSPACKEN

Bei der Lieferung von unaufgepumpten Bällen kann die Haut faltig sein. Die Falten verschwinden nach dem Aufpumpen und dem ersten Spielen mit dem Ball.

2. VORBEREITEN DER PUMPE

Achten Sie darauf, dass **die richtige Ventalnadel** an der Ballpumpe montiert ist. Es gibt 3 verschiedene Arten:

1. Ventalnadeln für Bälle mit Nadelventil,
z. B. Volleybälle, Basketbälle, Handbälle, Fußbälle
▷ Art.-Nr. 11 109 9906 oder 11 109 9922 
2. Spezial-Ventalnadeln für die Quick-Mini-Pumpe (Art.-Nr. 11 107 0200) oder den Mini-Kompressor „Airman“
▷ Art.-Nr. 11 109 9919 
3. Ballnippel für Bälle mit Stößelverschluss
z. B. bei Fitness-Bällen, Redondo-Ball, usw.
▷ Art.-Nr. 11 110 0701 

Zum Schutz der Ventalnadeln gegen Verbiegen oder Brechen empfehlen wir die Nutzung eines flexiblen Schlauches zwischen Pumpe und Ventalnadel ▷ Art.-Nr. 11 109 9850 

GUT ZU WISSEN!

Unsere Ballnippel passen zu allen Pumpen und Kompressoren aus unserem Programm. Sondern Sie Pumpen mit unterschiedlichen Gewinden aus und verwenden Sie unsere Ballnippel mit einheitlichem Gewinde (VG 5.25). Zur besseren Übersicht bieten wir Ihnen einen Aufbewahrungskasten für Pumpen und Nippel.



**Sport-Thieme Ballpumpe mit flexiblem Schlauch
und Ventilnadel**

▷ Art.-Nr. 11 109 9863



Fußpumpe

▷ Art.-Nr. 11 109 9401

3. VORBEREITEN DES BALLS



Ölen Sie vor dem Aufpumpen das Ventil mit **Ventilöl** ein, damit das Nadelventil und die Blase nicht durch die Ventalnadel beschädigt werden. Alternativ können Sie die Ventalnadel auch mit Seife oder Speichel anfeuchten.

4. POSITIONIERUNG DES BALLS



Beim Aufpumpen sollte das Ventil oben stehen, damit die Blase frei im Ball hängt. Das ist wichtig für die **gleichmäßige Ausdehnung** der Blase innerhalb der Ballhülle. Sonst kann der Ball die Balance verlieren. Ist der Ball aus dem Gleichgewicht gebracht, würde er beim Flug schlingern und die Schussbahn verziehen.

i DIE FASZINATION DES BALLS

Seit mehr als 3.000 Jahren suchen Erwachsene und Kinder im Ballspiel Freude, Spaß und Zeitvertreib. In den Palästen der Antike richtete man eigens zu diesem Zweck Ballspielräume ein. Auch im Mittelalter fanden die traditionellen Ballspiele in Ballhäusern statt.

Im Laufe der Jahrhunderte wurden unzählige Ballspiele erfunden, ihre Regeln verfeinert und an die jeweiligen Mentalitäten angepasst. Auch wenn der sportliche Charakter im 19. Jahrhundert mehr und mehr in den Vordergrund trat, behält die reine Freude am spielerischen Umgang mit Bällen ihren Sinn. Die Faszination, die der Ball von jeher auf den Menschen ausübte, ist bis heute ungebrochen.

Lassen auch Sie sich davon anstecken – und entdecken Sie, welche Vielfalt an Spiel-, Spaß-, Therapie- und Teamsport-Bällen Sport-Thieme Ihnen bietet.



Entdecken Sie unser komplettes Ballsortiment online:
sport-thieme.de



5. AUFPUMPEN



✓ **Automatisches, exaktes Aufpumpen der Bälle**

Bälle dürfen nicht zu stark aufgepumpt werden. Bei zu hohem Luftdruck kann der Ball eiförmig werden. Bei genähten Bällen reißen möglicherweise die Nähte. Der Garantieanspruch erlischt. Gymnastikbälle könnten sich einseitig ausdehnen und verformen.



Volcano Ballkompressor „Smart“ ▷ Art.-Nr. 11 295 7702

6. DER RICHTIGE DRUCK

Die optimalen Spieleigenschaften eines Balles werden nur dann erreicht, wenn der Luftdruck stimmt. Prüfen Sie daher unmittelbar nach dem Aufpumpen den Druck mit einem Manometer. Auf jedem Sport-Thieme Teamsport-Ball finden Sie die Angabe zum korrekten Luftdruck am Ventil.



Ballmanometer

▷ Art.-Nr. 11 263 0700

Als Anhaltspunkte gelten die Werte in der folgenden Tabelle:

Fußbälle	0,7–0,9 bar
Leicht-Fußbälle	0,4–0,7 bar
Futsals	0,4–0,6 bar
Indoor Fußballle	0,6–0,7 bar
Handbälle	0,3–0,5 bar
Basketbälle	0,5–0,6 bar
Volleybälle	0,2–0,3 bar
Leicht-Volleybälle	0,1–0,2 bar
Beachvolleybälle	0,2 bar
Rugby Bälle	0,5–0,7 bar
American Footballs	0,5–0,9 bar
Faustbälle	0,5–0,7 bar
RSG Gymnastikbälle	0,1–0,2 bar

7. AUFPUMPEN

Großvolumige Gymnastik- und Fitnessbälle sollten beim ersten Aufpumpen schonend nur auf $\frac{3}{4}$ der vorgegebenen Maximalgröße aufgepumpt werden.

Nach 24 Stunden wird solange nachgepumpt, bis die angegebene Größe erreicht wird. So beugen Sie Verformungen vor.



Pumpenempfehlung

Hubpumpe „Extra“

▷ Art.-Nr. 11 110 0105

Elektropumpe „Powergrip“

▷ Art.-Nr. 11 264 8907

Welcher Fitnessball für welche Größe?

Körpergröße in cm	Armlänge in cm	Ø Durchmesser des Balls
135–152	46–55	45 cm
152–164	56–60	50 cm
157–169	61–65	55 cm
164–176	66–70	60 cm
169–181	71–75	65 cm
176–188	76–80	70 cm
181–192	81–85	75 cm
188–200	86–95	80 cm



Ballempfehlung

Sport-Thieme Fitnessball

▷ Art.-Nr. 11 265 4108

Sport-Thieme Ballschale

▷ Art.-Nr. 11 109 7304

WIE DER BALL RUND WURDE

Der Ball ist rund – so lautet eine der populärsten Fußballweisheiten. Die früheren Fußbälle – wie aus dem englischen Cup-Finale von 1903 – waren es allerdings nicht. Sie waren weder rund noch elastisch. Die von einer Lederhaut umgebenen luftgefüllten Schweinsblasen hatten eher eine ovale Form.

Bevor Bälle mit runden, wasserdichten Gummischläuchen hergestellt werden konnten, musste gegen Ende des 19. Jahrhunderts erst ein Lösungsmittel für Kautschuk erfunden werden. Rund waren die Bälle dann allerdings immer noch nicht. An der Stelle, wo man den Ball mangels eines Luftventils verschnüren musste, blieb ein unangenehmer „Hubbel“. Er führte beim Kopfball oft zu bösen Verletzungen.

Der erste unverschnürte Ball in den 1920er Jahren war eine kleine Sensation. Er wurde in Anzeigen als große Errungenschaft gepriesen. Doch auch diese Lederbälle wurde den Anforderungen des modernen Spielbetriebes nicht gerecht. Wenn es regnete, sogen sie sich mit Wasser voll und wurden von Spielminute zu Spielminute schwerer.

Erst das von der FIFA 1970 eingeführte Gütesiegel garantiert Mindestnormen hinsichtlich der Qualität und Eigenschaften des Fußballes. So wird der offizielle Ball nicht mehr aus Leder, sondern aus Kunststoff hergestellt. Die verwendeten Kunststoffe sind geschlossen und nehmen kein Wasser auf. Und richtig: rund ist er jetzt auch! Denn er wird selbstverständlich im Labor vermessen und im Windkanal auf seine Flugeigenschaften hin getestet.

So viel Qualität muss sein! Schließlich gibt es kein anderes Sportgerät, das so sehr herumgeschubst und ständig mit Füßen getreten wird! Bei Sport-Thieme bekommen Sie deshalb nur Fußballer, die das auch aushalten – **Markenbälle von außerordentlich hoher Qualität.**



Sport-Thieme Fußball „CoreX Pro“ ▷ Art.-Nr. 11 263 8531

8. BALLPFLEGE

Beschichtete Bälle sollten Sie einfach nur mit klarem Wasser säubern. Bei starker Verschmutzung nehmen Sie am besten handwarme milde Seifenlauge. Auf keinen Fall dürfen die Bälle mit Lederfett, Lederspray oder anderen fettenden Mitteln behandelt werden, da Öl die Beschichtung angreift.

9. BALLREPARATUR

Verliert ein Ball die Luft, ist häufig lediglich das Nadelventil defekt. Bei Basketbällen, Volleybällen und kleinen Gymnastikbällen lassen sich die Ventile problemlos austauschen. Zum Ventiltausch ziehen Sie das defekte Nadelventil mit dem Ventilzieher aus dem Ballreparaturset (Art.-Nr. 11 150 7108) heraus. Das neue Ventil pressen Sie mit dem Ventildrucker in den Ball gerade hinein. Ein versehentlich in den Ball gedrücktes Ventil hat keinen Einfluss, lediglich ein leichtes Klappergeräusch ist zu hören.



NÜTZLICHES ZUBEHÖR/REPARATURMATERIAL

Ballreparatur-Werkzeug ▷ Art.-Nr. 11 150 7108

Ersatz-Nippel ▷ Art.-Nr. 11 110 0714

Ersatzventil für Bälle „Universal“ ▷ Art.-Nr. 11 150 9801

Ersatzventil für Bälle „Universal“ ▷ Art.-Nr. 11 150 9902

Togu Lippenventile, 3er Set ▷ Art.-Nr. 11 151 0108

Ersatzstöpsel für Gymnic-Bälle ▷ Art.-Nr. 11 150 9700

Ersatzstöpsel für Pezzi-Bälle ▷ Art.-Nr. 11 150 9713


Ersatzstöpsel für Overbälle ▷ Art.-Nr. 11 150 9726

Omnikin Ersatzblase für Kin-Ball ▷ Art.-Nr. 11 254 3303

10. BÄLLE LAGERN

Bälle lagern am besten in trockenen, gut durchlüfteten, kühlen Räumen (ca. 15 °C) und idealerweise mit reduziertem Spieldruck von ca. 50%. Lagern Sie nur abgetrocknete Bälle. Zum Abtrocknen dürfen nasse oder feuchte Bälle nicht in die unmittelbare Nähe von Heizquellen gelegt werden.

Ballschränke oder Ballwagen mit guter Durchlüftung lassen die Restfeuchte leichter abtrocknen. Verwenden Sie daher keine komplett geschlossenen Boxen oder Schränke, denn sonst besteht die Gefahr von Stockflecken.



**Sport-Thieme Gymnastikball-
Wandablage „Classik“**

▶ Art.-Nr. 11 106 9903



**Ballschrank, HxBxT 195x120x50 cm,
mit Lochblech-Flügeltüren (Typ 3) ▷ Art.-Nr. 11 173 3802**

**Sport-Thieme Ständer für
Gymnastikbälle (fahrbar) ▷ Art.-Nr. 11 106 9929**

11. SPEZIALBÄLLE



Sport-Thieme Streetsoccer-Ball „Core Xtreme“

Extrem robuster Asphalt-Ball

▷ Art.-Nr. 11 265 6003

Uhlsport Reflex-Ball

Springt in unerwartete Richtungen

▷ Art.-Nr. 11 265 0210

Kempa Beachhandball „Dune“

Handball für Strand und Wiese

▷ Art.-Nr. 11 254 4407

Sport-Thieme Volleyball „Jumbo“

Riesig, leicht und fliegt verlangsamt

▷ Art.-Nr. 11 265 1112

Sport-Thieme Skin-Ball „Softi Night“

Leuchtet im Dunkeln

▷ Art.-Nr. 11 269 3109



Togu Redondo-Ball

Der bekannteste Soft-Fitnessball

▷ Art.-Nr. 11 176 0037

Sport-Thieme Igelball, weich

Mit weichen oder harten Noppen

▷ Art.-Nr. 11 264 8431

Emo-Bälle

12 Bälle mit 3 Motiven

▷ Art.-Nr. 11 270 8124

Sport-Thieme Wasserball „Official“

Mit gerillter Oberfläche

▷ Art.-Nr. 11 281 6005

Handi Life Sport Blindenfußball „Blue Flame“

Rasselnder Fußball

▷ Art.-Nr. 11 271 1717

WELCHE BÄLLE FÜR WELCHES ALTER?

FUSSBALL

Welcher Fußball für welches Alter?

Spielklasse	Altersgruppe	Ballgröße	Gewicht in g	Umfang in cm	Durchmesser ø	Luftdruck in bar
Mini/ Bambinis/ G-Junioren	U7	3	280-300	60-62	ca. 19 cm	0,5-0,7
F-Junioren	U8 / U9	3 / 4	280-310	60-66	19-21 cm	0,5-0,8
E-Junioren	U10 / U11	4	350-370	64-66	21 cm	0,6-0,8
D-Junioren	U12 / U13	4 / 5	350-370	66-70	21-22 cm	0,6-0,9
A-/B-/C- Junioren	U14 - U19	5	420-440	68-70	ca. 22 cm	0,7-0,9
Herren/ Damen		5	420-440	68-70	ca. 22 cm	0,7-0,9



Ballempfehlung

Sport-Thieme Fußball „CoreX Kids“ ▷ Art.-Nr. 11 307 3201

Sport-Thieme Fußball „CoreX Pro“ ▷ Art.-Nr. 11 263 8531

i FIFA-ZERTIFIZIERUNG



Das **IMS**-Logo (International Matchball Standard) erhalten Fußbälle, die nach den Produktqualität-Standard-Mindestvorgaben hergestellt sind. Bei Spielen der FIFA dürfen ausschließlich Bälle verwendet werden, die mindestens das FIFA Quality oder IMS-Logo tragen.

FIFA Quality dürfen Fußbälle tragen, die die 6 ersten Tests zu Gewicht, Umfang, Druckverlust, Rundheit, Wasseraufnahme und Rücksprung erfolgreich bestanden haben.

FIFA Quality Pro steht für die höchste Qualitäts-Norm. Hierfür müssen die Fußbälle alle Tests in einem strengen Prüfverfahren durchlaufen. Zusätzlich wird der Fußball auf Größe und Formstabilität geprüft.

i BALL-TESTS

Sport-Thieme Fußbälle werden regelmäßig geprüft. Wie gut sie sich bewährt haben, sehen Sie in unserem übersichtlichen Testbericht.



Der große Testbericht online:
sport-thieme.de



FUTSAL

Futsal hat sich weltweit als die offizielle Version des Hallenfußballs durchgesetzt. Die speziellen Bälle sind mit der Ballgröße 4 kleiner als reguläre Fußbälle. Ihre Sprungkraft ist stark reduziert. Dadurch springen sie nicht so leicht aus dem Spielfeld und liegen enger am Fuß. Somit ist eine gute und faire Spieltechnik beim Futsal-Spiel erforderlich und wird mit Futsal-Bällen optimal trainiert.

Welcher Futsalball für welches Alter?

Spielklasse	Altersklasse	Jahre	Größe	Gewicht in g	Umfang in cm	Luftdruck in bar
Bambini, G-/F-Jugend	U7–U9	3–8	3	290–310	57–58	0,5–0,7
F-/E-Jugend	U8–U11	7–10	3	290–310	57–58	0,5–0,7
D-Jugend	U12–U13	11–12	4	340–360	62–64	0,5–0,7
A-/B-/C-Jugend	ab U14	ab 13	4	400–440	62–64	0,6–0,9
Herren/Damen			4	400–440	62–64	0,6–0,9



Ballempfehlung

	Jahre	Größe	Gewicht in g
Futsalball „Core X Pro“	ab 12	4	400
Futsalball „Core X Light“	bis 12	4	350

Sport-Thieme Futsalball „CoreX Pro“ ▷ Art.-Nr. 11 265 2001

Sport-Thieme Futsalball „CoreX Light“ ▷ Art.-Nr. 11 265 1923

HANDBALL

Welcher Handball für welches Alter?

Mannschaften	Jahre	Größe	Gewicht in g	Umfang in cm	Durchmesser ø
Mini	bis 8	00	165–190	44–46	ca. 14 cm
Junior/E-Jugend	8–10	0	255–280	46–48	ca. 15 cm
Männliche Jugend D	10–12	1	290–315	49–51	ca. 16 cm
Weibliche Jugend D-C	10–14				
Männliche Jugend C-B	12–16	2	300–325	51–53	ca. 17 cm
Weibliche Jugend B-A	14–18				
Frauen	ab 18				
Männliche Jugend A	16–18	3	400–425	55–57	ca. 18 cm
Männer	ab 18				



Ballempfehlung

Sport-Thieme Handball „Grippy“ ▷ Art.-Nr. 11 291 0909

BASKETBALL

Welcher Basketball für welches Alter?

Mannschaften	Altersklasse	Jahre	Größe	Gewicht in g	Umfang in cm	Durchmesser ø	Luftdruck in bar
Mini / Bambini		bis 6	3	300–330	56–58	17,8–18,4 cm	0,49–0,63
Junioren	U8	6–9	4	280–300	65–67	20,7–21,2 cm	0,49–0,63
Männl. Jugend	U10	8–9	5	370–410	69–71	21,9–22,6 cm	0,49–0,63
Männl. Jugend	U12	10–11	5	470–500	69–71	21,9–22,6 cm	0,49–0,63
Weibl. Jugend	U11–U13	10–12	5	470–500	69–71	21,9–22,6 cm	0,49–0,63
Männl. Jugend	U14	12–13	6	510–567	72–74	23,0–23,4 cm	0,49–0,63
Weibl. Jugend	U15–U20	13–19	6	510–567	72–74	23,0–23,4 cm	0,49–0,63
Damen		ab 19	6	510–567	72–74	23,0–23,4 cm	0,49–0,63
Männl. Jugend	U16–U20	14–19	7	570–650	75–78	23,8–24,8 cm	0,49–0,63
Herren		ab 19	7	570–650	75–78	23,8–24,8 cm	0,49–0,63



Ballempfehlung

Sport-Thieme Basketball „Pro“

▷ Art.-Nr. 11 297 0309

VÖLKERBALL

Welcher Völkerball für welches Alter?

Mannschaften	Jahre	Größe	Gewicht in g	Umfang in cm	Durchmesser \varnothing	Luftdruck in bar
Jugend	bis 14	5	290–300	62–68	ca. 20 cm	0,55–0,70
Herren/ Damen	ab 14	5	350–380	62–69	ca. 20 cm	0,55–0,70



Ballempfehlung

Drohnn Völkerball „Effet“

▶ Art.-Nr. 11 107 2903

VOLLEYBALL

Welcher Volleyball für welches Alter?

Mannschaften	Altersklasse	Größe	Gewicht in g	Umfang in cm	Durchmesser ø	Luftdruck in bar
Alle	Alle	5	260-280	65-67	ca. 21 cm	0,17-0,22



Ballempfehlung

Sport-Thieme Volleyball „Magic“ ▷ Art.-Nr. 11 108 2513

BEACHVOLLEYBALL

Welcher Beachvolleyball für welches Alter?

Mannschaften	Jahre	Größe	Gewicht in g	Umfang in cm	Durchmesser ø	Luftdruck in bar
Jugend	bis 12	5	170–210	65–67	ca. 21 cm	0,29–0,32
Damen/ Herren	ab 12	5	260–280	65–67	ca. 21 cm	0,29–0,32



Ballempfehlung

Sport-Thieme
Beachvolleyball „Beach Pro“

▶ Art.-Nr. 11 286 2503

RUGBY

Welcher Rugbyball für welches Alter?

Mannschaften	Jahre	Größe	Gewicht in g	Länge in cm	Durchmesser ø	Luftdruck in bar
G-Junioren	bis 8	3	ca. 340	ca. 25	ca. 16,5 cm	0,55–0,69
Junioren	8–13	4	ca. 370	ca. 27	ca. 17 cm	0,55–0,69
Senioren	ab 14	5	ca. 440	ca. 29	ca. 17,5 cm	0,55–0,69



Ballempfehlung

Sport-Thieme Rugbyball „Training“ ▷ Art.-Nr. 11 261 1701

Sport-Thieme Rugbyball „Match“ ▷ Art.-Nr. 11 261 1600

AMERICAN FOOTBALL

Welcher Football für welches Alter?

Mannschaften	Jahre	Größe	Gewicht in g	Länge in cm	Durchmesser ø	Luftdruck in bar
Junior	bis 12	6	ca. 330	ca. 26	ca. 15 cm	0,8–0,9
Youth	13–15	7	ca. 360	ca. 27	ca. 16 cm	0,8–0,9
Official	ab 16	9	ca. 410	ca. 28	ca. 17 cm	0,8–0,9



Ballempfehlung

Sport-Thieme Football „American ▶ Art.-Nr. 11 271 4426

FAUSTBALL

Welcher Faustball für welches Alter?

Mannschaften	Jahre	Größe	Gewicht in g	Umfang in cm	Durchmesser \varnothing	Luftdruck in bar
Schüler/Minis	bis 10	5	260–290	65–68	ca. 21 cm	0,55–0,75
Damen/Jugend	10–14	5	320–340	65–68	ca. 21 cm	0,55–0,75
Herren	ab 14	5	350–370	65–68	ca. 21 cm	0,55–0,75



Ballempfehlung

Drohnn Faustball „New Generation“ ▷ Art.-Nr. 11 107 0369

PRELLBALL

Welcher Prellball für welches Alter?

Mannschaften	Jahre	Größe	Gewicht in g	Länge in cm	Durchmesser \varnothing	Luftdruck in bar
Junioren	11–14	5	260–300	65–68	ca. 21 cm	0,55–0,75
Herren/Damen	ab 14	5	350–380	65–68	ca. 21 cm	0,55–0,75



Ballempfehlung

Drohnn Prellball „Saturn“ ▷ Art.-Nr. 11 108 2829

SPORTGYMNASTIK-BÄLLE

Welcher Sportgymnastik-Ball für welches Alter?

Mannschaften	Jahre	Größe	Gewicht in g	Umfang in cm	Durchmesser \varnothing	Luftdruck in bar
Kinder	4-10	3	300	60	ca. 19 cm	0,2-0,3
Wettkampf	Alle	3	420	60	ca. 19 cm	0,2-0,3



Ballempfehlung

Togu Gymnastikball „420“ FIG

▶ Art.-Nr. 11 264 2156

SPORT-THIEME ONLINE-SHOP

sport-thieme.at



Gut

4.46/5.00

Zertifizierter Shop

