

# Sport-Thieme Absprungbalken „Weltklasse“

**Vielen Dank, dass Sie sich für ein Sport-Thieme Produkt entschieden haben!**

Damit Sie viel Freude an diesem Produkt haben und die Sicherheit gewährleistet ist, sollten Sie diese Gebrauchsanleitung vor dem Gebrauch zunächst vollständig durchlesen. Bewahren Sie die Anleitung gut auf. Für Fragen und Wünsche stehen wir Ihnen gerne zur Verfügung.



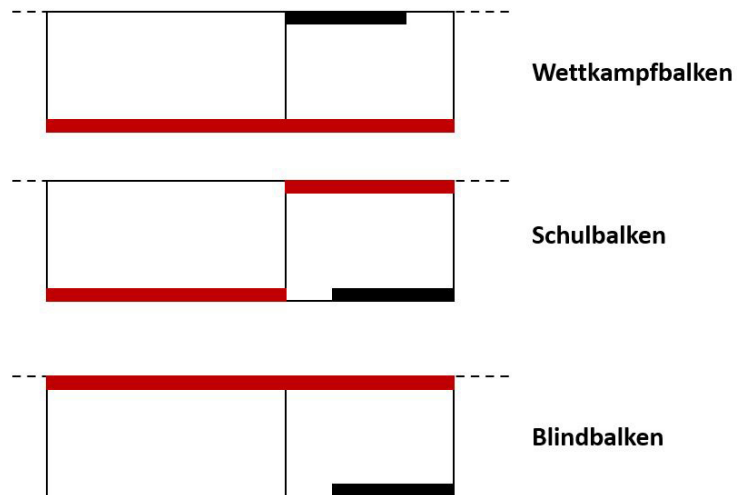
Abb. 1: Sport-Thieme Absprungbalken "Weltklasse"

## Produktbeschreibung

### Verwendungszweck:

Dieses Produkt ist nur für den bestimmungsgemäßen Gebrauch zu verwenden. Missbrauch jeglicher Art führt zur Beeinträchtigung der Sicherheit und zum Verlust der Gewährleistung!

Absprungbalken für Weit- und Dreisprung. Einsetzbar als Wettkampfbalken, Schulbalken und Blindbalken:



**Maße:** 122x34x10 cm

**Gewicht:** 30 kg

**Gütezeichen:**



Geprüft durch World-Athletics

Zertifikatsnummer: E-12-0643-1



### Achtung!

- Wir empfehlen die „Blindseite“ bei Nichtbenutzung nach oben zu legen!

### Modifikation von Produkten:


Modifikation jeglicher Art führt zur Beeinträchtigung der Sicherheit und zum Verlust der Gewährleistung!

## Montage/Nutzung

Passt in vorhandene Einbaurahmen wie z. B. Artikelnummer 2943419. Mitgeliefertes Werkzeug sowie Spannfunktion verwenden.

### Stückliste:

Nr.	Anzahl	Bezeichnung
1	1	Balken 20 cm (Absprunghöhe)
2	1	Balken 14 cm (für Einlagestreifen)
3	1	Einlagestreifen
4	1	Hebe-Werkzeug



### Spannfunktion:

Drehen Sie mithilfe des mitgelieferten Werkzeugs die Schraube in die gewünschte Position.

### Balken richtig herausnehmen:

Führen Sie das mitgelieferte Werkzeug in die passende Öffnung ein und verankern Sie dieses. Ziehen Sie den Balken hoch.

## Wartungshinweise und Pflege / Zusatzinformationen

### Hinweise zur regelmäßigen Kontrolle:

- Führen Sie in regelmäßigen Abständen eine Sichtprüfung durch.
- Aufgrund unserer kontinuierlichen Qualitätsprüfung der Produkte können sich technische Änderungen ergeben, die zu geringfügigen Abweichungen in der Anleitung führen.
- Kontrollieren Sie regelmäßig die Schraubverbindungen auf ihren festen Sitz.
- Prüfen Sie den Artikel auf eventuelle Beschädigungen und tauschen Sie verschlissene Teile aus.

### Mögliche zulässige Erweiterungen und Artikel, die zur Kombination geeignet sind:

- Bodenrahmen (Art.-Nr.: 2943419)

### Ersatzteile:

- Einlagestreifen (Art.-Nr.: 2944702 oder 1235539)

Bei Fragen stehen wir Ihnen gerne zur Verfügung.

**Ihr Sport-Thieme Team**

# Sport-Thieme ‘World Class’ Take-Off Board

**Thank you very much for choosing a Sport-Thieme product!**

Please read the instructions fully before you assemble the equipment, so you can enjoy the product and safety is guaranteed. We are happy to answer any questions you may have.

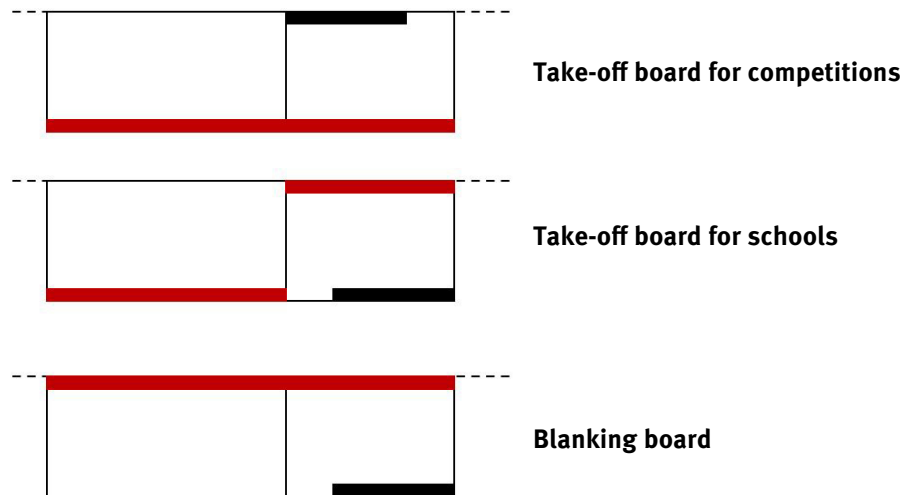


Figure 1: Sport-Thieme ‘World Class’ Take-Off-Board

## Product description

### Intended use:

This product must only be used for its intended purpose. Misuse of any kind will compromise safety and render the warranty void! Take-off board for long jump and triple jump. Can be used as a take-off board during competitions, in schools and as a blanking board.



**Dimensions:** 122x34x10 cm

**Weight:** 30 kg

**Quality marks:**



Approved by World Athletics

Certificate no.: E-12-0643-1



### Caution!

- We recommend putting the 'blanking side' up when board is not in use.

### Modification of products:

Modifications of any kind will compromise safety and render the warranty void!




## Assembly and use

Fits into existing ground frames (e.g. product code 2943419). Please use the tool supplied for tensioning.

### Parts list:

No.	Quantity	Description
1	1	Board, 20 cm (take-off surface)
2	1	Board, 14 cm (for insert strip)
3	1	Insert strip
4	1	Lifting tool



### Tensioning:

Turn the screw to the desired position using the tool supplied.

### How to remove the board:

Insert the tool supplied into the appropriate opening and tilt it. Pull up the board.

## Maintenance and care / additional information

### Information regarding regular inspection:

- Perform a visual inspection at regular intervals.
- Due to our continuous quality control of the products, technical changes may occur which may lead to minor changes to the instructions.
- Check the bolt connections regularly for tightness.
- Check the product for any damage and replace worn parts.

### Add-on parts and products suitable for use with this item:

- Ground frame (product code: 2943419)

### Replacement parts:

- Insert strips (product code: 2944702 or 1235539)

Should you have any questions, we are happy to help.

**Your Sport-Thieme team**